



## บันทึกข้อความ

ส่วนราชการ สำนักงานเทศบาลตำบลเชียงเคี่ยน (สำนักปลัดเทศบาล) โทร. ๐-๔๒๓๕-๔๐๒๑

ที่ / ๒๕๖๖ วันที่ ๕ เมษายน ๒๕๖๖

เรื่อง รายงานการประเมินความเสี่ยงการทุจริต ประจำปีงบประมาณ พ.ศ. ๒๕๖๖

เรียน นายกเทศมนตรีตำบลเชียงเคี่ยน

### ๑. เรื่องเดิม

ตามที่ เทศบาลตำบลเชียงเคี่ยน ได้เข้ารับการประเมินคุณธรรมและความโปร่งใสในการดำเนินงานของหน่วยงานภาครัฐ (Integrity and Transparency Assessment : TIA) ประจำปีงบประมาณ พ.ศ. ๒๕๖๕ เพื่อนำผลการประเมินมาใช้เป็นข้อมูลประกอบการจัดทำแนวทางการปรับปรุงพัฒนาตนเองในด้านคุณธรรมและความโปร่งใสเพื่อให้เกิดธรรมาภิบาลในหน่วยงาน มีการดำเนินงานที่มุ่งให้เกิดประโยชน์ต่อประชาชนและมีส่วนร่วมเป็นสำคัญ และลดโอกาสที่จะเกิดการทุจริตและประพฤติมิชอบในหน่วยงาน นั้น

### ๒. ข้อเท็จจริง

สำนักงานป้องกันและปราบปรามการทุจริตแห่งชาติ ได้กำหนดประเมินคุณธรรมและความโปร่งใสในการดำเนินงานขององค์กรปกครองส่วนท้องถิ่น (ITA) ประจำปีงบประมาณ พ.ศ.๒๕๖๖ โดยให้องค์กรปกครองส่วนท้องถิ่นจัดทำมาตรการส่งเสริมคุณธรรมและความโปร่งใสภายในองค์กรนั้น เพื่อให้การดำเนินการเป็นไปด้วยความเรียบร้อยบรรลุวัตถุประสงค์ และเพื่อให้การประเมินคุณธรรมและความโปร่งใส จึงได้ดำเนินการตามแบบประเมินตัวชี้วัดที่ OIT ตัวชี้วัดที่ ๙ การเปิดเผยข้อมูล ข้อ ๐๓๔ การประเมินความเสี่ยงการทุจริตและประพฤติมิชอบ ประจำปีงบประมาณ พ.ศ. ๒๕๖๖

### ๓. ข้อพิจารณา

เพื่อให้การประเมินคุณธรรมและความโปร่งใสในการดำเนินงานขององค์กรปกครองส่วนท้องถิ่น (ITA) ประจำปีงบประมาณ พ.ศ.๒๕๖๖ เป็นไปด้วยความเรียบร้อย เห็นควรเผยแพร่รายงานการประเมินความเสี่ยงการทุจริตของเทศบาลตำบลเชียงเคี่ยน ประจำปีงบประมาณ พ.ศ. 2566 บนเว็บไซต์ของเทศบาลตำบลเชียงเคี่ยน และประกาศประชาสัมพันธ์ให้ทราบและถือปฏิบัติโดยทั่วกัน

จึงเรียนมาเพื่อโปรดทราบ

(นายชาญชัย ไครบุตร)  
หัวหน้าสำนักปลัดเทศบาล

เรียน นายกเทศมนตรีตำบลเชียงเคี่ยน

- เพื่อโปรดทราบ

ลงชื่อ

(นายทรงพล เนืองสิทธิ์)

ปลัดเทศบาล

( ) ทราบ

ลงชื่อ

( นายประเวช ไชยฮาด )

นายกเทศมนตรีตำบลเชียงเคี่ยน



การประเมินความเสี่ยงการทุจริตและประพฤติมิชอบ  
ประจำปีงบประมาณ พ.ศ. ๒๕๖๖

เทศบาลตำบลเชียงใหม่  
อำเภอเมืองสกลนคร จังหวัดสกลนคร

## คำนำ

เนื่องจากเหตุการณ์ความเสียหายด้านการทุจริตเกิดจะมีผลกระทบทางลบ ซึ่งปัญหามาจากสาเหตุที่ค้นหาต้นตอต่าง ๆ ที่แท้จริงได้ยาก ความเสียหายจึงจำเป็นต้องคิดล่วงหน้าเสมอ การป้องกันการทุจริตคือ การแก้ไขปัญหาที่ยั่งยืน ซึ่งเป็นหน้าที่ความรับผิดชอบของหัวหน้าส่วนราชการ และเป็นเจตจำนงของทุกองค์กรที่ร่วมต่อต้านการทุจริตทุกรูปแบบอันเป็นวาระเร่งด่วนของรัฐบาล

การนำเครื่องมือประเมินความเสี่ยงการทุจริตมาใช้ในองค์กร จะช่วยให้เป็นหลักประกันระดับหนึ่งได้ว่าการดำเนินการขององค์กรจะไม่มีทุจริต หรือในกรณีที่พบกับการทุจริตที่ไม่คาดคิด โอกาสที่จะประสบปัญหาน้อยกว่าองค์กรอื่น หรือหากเกิดความเสียหายขึ้นก็จะเป็นความเสียหายที่น้อยกว่า องค์กรที่ไม่มี การนำเครื่องมือประจำ ซึ่งไม่ใช่การเพิ่มภาระงานแต่อย่างใด

เทศบาลตำบลเชียงเคียว เป็นองค์กรปกครองส่วนท้องถิ่นที่มีบทบาทในการขับเคลื่อนหน่วยงานภาครัฐให้บริหารงานภายใต้กรอบธรรมาภิบาล โดยการประเมินความเสี่ยงการทุจริตจึงเป็นเครื่องมือหนึ่งในการขับเคลื่อนธรรมาภิบาลเพื่อลดปัญหาการทุจริตภาครัฐ ตามคำสั่งคณะรักษาความสงบแห่งชาติที่ ๖๙/๒๕๕๗ ลงวันที่ ๑๘ มิถุนายน ๒๕๕๗ มาตรการป้องกันและแก้ไขปัญหาการทุจริต ประพฤติมิชอบที่กำหนดให้ทุกส่วนราชการและหน่วยงานของรัฐ โดยมุ่งเน้นการสร้างธรรมาภิบาลในการบริหารงาน และส่งเสริมการมีส่วนร่วมจากทุกภาคส่วนในการตรวจสอบ เฝ้าระวัง เพื่อสกัดกั้นมิให้เกิดการทุจริต ประพฤติมิชอบได้

เทศบาลตำบลเชียงเคียว ได้ดำเนินการประเมินความเสี่ยงในองค์กรขึ้น เพื่อให้หน่วยงานมีมาตรการระบบหรือแนวทางในการบริหารจัดการความเสี่ยงของการดำเนินงานที่อาจก่อให้เกิดการทุจริต ซึ่งเป็นมาตรการป้องกันการทุจริตเชิงรุกที่มีประสิทธิภาพต่อไป

เทศบาลตำบลเชียงเคียว

# สารบัญ

| เรื่อง   | หน้า |
|--|------|
| ๑. วัตถุประสงค์การประเมินความเสี่ยงการทุจริต                       | ๑    |
| ๒. การบริหารจัดการความเสี่ยงมีความแตกต่างจากการตรวจสอบภายในอย่างไร | ๑    |
| ๓. กรอบการประเมินความเสี่ยงการทุจริต                               | ๑    |
| ๔. องค์ประกอบที่ทำให้เกิดการทุจริต                                 | ๔    |
| ๕. ขอบเขตประเมินความเสี่ยงการทุจริต                                | ๔    |
| ๖. ขั้นตอนการประเมินความเสี่ยงการทุจริต                            | ๕    |
| วิธีวิเคราะห์ความเสี่ยง  | ๕    |
| ๑. การระบุความเสี่ยง   | ๕    |
| ๒. การวิเคราะห์สถานะความเสี่ยง                                     | ๗    |
| ๓. เมทริกส์ระดับความเสี่ยง   | ๘    |
| ๔. การประเมินการควบคุมความเสี่ยง                                   | ๙    |
| ๕. แผนบริหารความเสี่ยง   | ๑๐   |

**การประเมินความเสี่ยงการทุจริต ประจำปีงบประมาณ พ.ศ. ๒๕๖๖**  
**เทศบาลตำบลเชียงเคี่ยน อำเภอเมืองสกลนคร จังหวัดสกลนคร**

\*\*\*\*\*

**๑. วัตถุประสงค์การประเมินความเสี่ยงการทุจริต**

มาตรการป้องกันการทุจริตสามารถช่วยลดความเสี่ยงที่อาจก่อให้เกิดการทุจริตในองค์กรได้ ดังนั้น การประเมินความเสี่ยงด้านการทุจริตการออกแบบ และการปฏิบัติงานตามมาตรการควบคุมภายในที่เหมาะสม จะช่วยลดความเสี่ยงด้านการทุจริต ตลอดจนการสร้างจิตสำนึกและค่านิยมในการต่อต้านการทุจริตให้แก่บุคลากรขององค์กรถือเป็นการป้องกันการเกิดการทุจริตในองค์กรทั้งนี้ การนำเครื่องมือการประเมินความเสี่ยงมาใช้ในองค์กรจะช่วยให้เป็นหลักประกันในระดับหนึ่งว่า การดำเนินการขององค์กรจะไม่มีทุจริต หรือ ในกรณีที่พบกับการทุจริตที่ไม่คาดคิดหรือในกรณีที่พบกับการทุจริตที่ไม่คาดคิดโอกาสที่จะประสบกับปัญหาน้อยกว่าองค์กรอื่น หรือหากเกิดความเสียหายขึ้นก็จะเป็นความเสียหายที่น้อยกว่าองค์กรอื่นที่ไม่มีการนำเครื่องมือประเมินความเสี่ยงมาใช้เพราะได้มีการเตรียมการป้องกันล่วงหน้าไว้ โดยให้เป็นส่วนหนึ่งของการปฏิบัติงานประจำ ซึ่งไม่ใช่การเพิ่มภาระงานแต่อย่างใด

วัตถุประสงค์หลักของการประเมินความเสี่ยงการทุจริต เพื่อให้หน่วยงานภาครัฐมีมาตรการ ระบบ หรือแนวทางในการบริหารจัดการความเสี่ยงของการดำเนินงานที่อาจก่อให้เกิดการทุจริต ซึ่งเป็นมาตรการป้องกันการทุจริตเชิงรุกที่มีประสิทธิภาพ

**๒. การบริหารจัดการความเสี่ยงมีความแตกต่างจากการตรวจสอบภายในอย่างไร**

การบริหารจัดการความเสี่ยงเป็นการทำงานในลักษณะที่ทุกภาระงานต้องประเมินความเสี่ยงก่อนปฏิบัติงานทุกครั้ง และแทรกกิจกรรมการตอบโต้ความเสี่ยงไว้ก่อนเริ่มปฏิบัติงาน หลักตามภาระงานปกติของการแผ้วถางความเสี่ยงล่วงหน้าจากทุกภาระงานร่วมกันโดยเป็นส่วนหนึ่งของความรับผิดชอบปกติที่มีการรับรู้และยอมรับจากผู้ที่เกี่ยวข้อง (ผู้นำส่งงานให้) เป็นลักษณะ Pre-Decision ส่วนการตรวจสอบภายในจะเป็นลักษณะกำกับติดตามความเสี่ยงเป็นการสอบทาน เป็นลักษณะ Pre-Decision

**๓. กรอบการประเมินความเสี่ยงการทุจริต**

กรอบตามหลักของการควบคุมภายในองค์กรตามมาตรฐาน COSO ๒๐๑๓ (Committee of Sponsoring Organizations ๒๐๑๓) ซึ่งมาตรฐาน COSO เป็นมาตรฐานที่ได้รับการยอมรับมาตั้งแต่เริ่มออกประกาศ ใช้เมื่อวันที่ ๑๙๙๒ สำหรับมาตรฐาน COSO ๒๐๑๓ ประกอบด้วย ๕ องค์ประกอบ ๑๗ หลักการ ดังนี้

**องค์ประกอบที่ ๑ สภาพแวดล้อมการควบคุม (Control Environment)**

- หลักการที่ ๑ องค์กรยึดหลักความซื่อตรงและจริยธรรม
- หลักการที่ ๒ คณะกรรมการแสดงออกถึงความรับผิดชอบต่อการกำกับดูแล
- หลักการที่ ๓ คณะกรรมการและฝ่ายบริหาร มีอำนาจการสั่งการชัดเจน
- หลักการที่ ๔ องค์กร จูงใจ รักษาไว้ และจูงใจพนักงาน
- หลักการที่ ๕ องค์กรผลักดันให้ทุกตำแหน่งรับผิดชอบต่อการควบคุมภายใน

**องค์ประกอบที่ ๒ การประเมินความเสี่ยง (Risk Assessment)**

- หลักการที่ ๖ กำหนดเป้าหมายชัดเจน
- หลักการที่ ๗ ระบุและวิเคราะห์ความเสี่ยงอย่างครอบคลุม
- หลักการที่ ๘ พิจารณาโอกาสที่จะเกิดการทุจริต
- หลักการที่ ๙ ระบุและประเมินความเสี่ยงเปลี่ยนแปลงที่จะกระทบต่อการควบคุมภายใน

### องค์ประกอบที่ ๓ กิจกรรมการควบคุม (Control Activites)

หลักการที่ ๑๐ ควบคุมความเสี่ยงให้อยู่ในระดับที่ยอมรับได้

หลักการที่ ๑๑ พัฒนาระบบเทคโนโลยีที่ใช้การควบคุม

หลักการที่ ๑๒ ควบคุมให้นโยบายสามารถปฏิบัติได้

### องค์ประกอบที่ ๔ สารสนเทศและการสื่อสาร (Information and Communication)

หลักการที่ ๑๓ องค์กรข้อมูลที่เกี่ยวข้องและมีคุณภาพ

หลักการที่ ๑๓ มีการสื่อสารข้อมูลภายในองค์กร ให้การควบคุมภายในดำเนินต่อไปได้

หลักการที่ ๑๔ มีการสื่อสารกับหน่วยงานภายนอก ในประเด็นที่อาจกระทบต่อการควบคุมภายใน

### องค์ประกอบที่ ๕ กิจกรรมการกำกับติดตามและประเมินผล (Monitoring Activites)

หลักการที่ ๑๖ ติดตามและประเมินผลการควบคุมภายใน

หลักการที่ ๑๗ ประเมินและสื่อสารข้อบกพร่องของการควบคุมภายในในเวลาและเหมาะสม

ทั้งนี้องค์ประกอบการควบคุมภายในแต่ละองค์ประกอบและหลักการจะต้อง Present & Function (มีอยู่จริงและนำไปปฏิบัติได้) อีกทั้งทำงานอย่างสอดคล้องและสัมพันธ์กัน จึงจะทำให้การควบคุมภายในมีประสิทธิภาพ

## ๔. องค์ประกอบที่ทำให้เกิดการทุจริต

องค์ประกอบหรือปัจจัย ที่นำไปสู่การทุจริต ประกอบด้วย Pressure/Incentive หรือแรงกดดันหรือแรงจูงใจ Opportunity หรือ โอกาส ซึ่งเกิดจากช่องโหว่ของระบบต่าง ๆ คุณภาพการควบคุมกำกับควบคุมภายในขององค์กรมีจุดอ่อน และ Rationalization หรือ การหาสาเหตุสนับสนุนการกระทำตามทฤษฎีสามเหลี่ยมการทุจริต (Fraud Triangle)

### องค์ประกอบของการทุจริต หรือสามเหลี่ยมการทุจริต

#### The Fraud Triangle



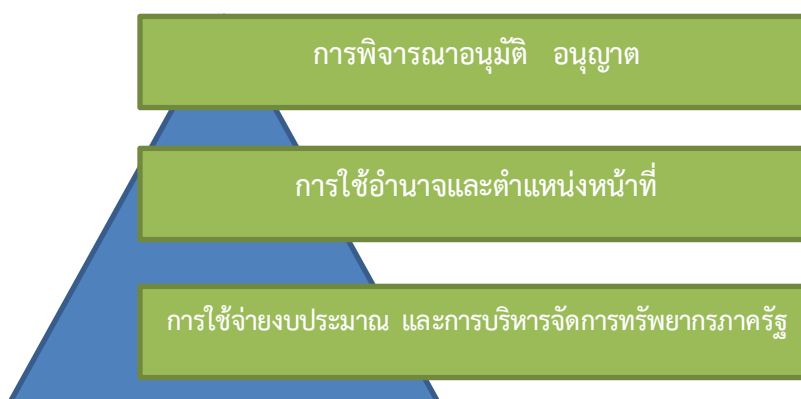
## ๕. ขอบเขตประเมินความเสี่ยงการทุจริต แบ่งประเภทความเสี่ยงการทุจริต ออกเป็น ๓ ด้าน ดังนี้

๕.๑ ความเสี่ยงการทุจริตที่เกี่ยวข้องกับการพิจารณาอนุมัติ อนุญาต (เฉพาะหน่วยงานที่มีภารกิจให้บริการประชาชนอนุมัติ หรืออนุญาต ตามพระราชบัญญัติการอำนวยความสะดวกในการพิจารณาอนุญาตของทางราชการ พ.ศ. ๒๕๕๘)

๕.๒ ความเสี่ยงการทุจริตในความโปร่งใสของการใช้อำนาจและตำแหน่งหน้าที่

๕.๓ ความเสี่ยงการทุจริตในความโปร่งใสของการใช้จ่ายงบประมาณและบริหารจัดการทรัพยากร

ภาครัฐ

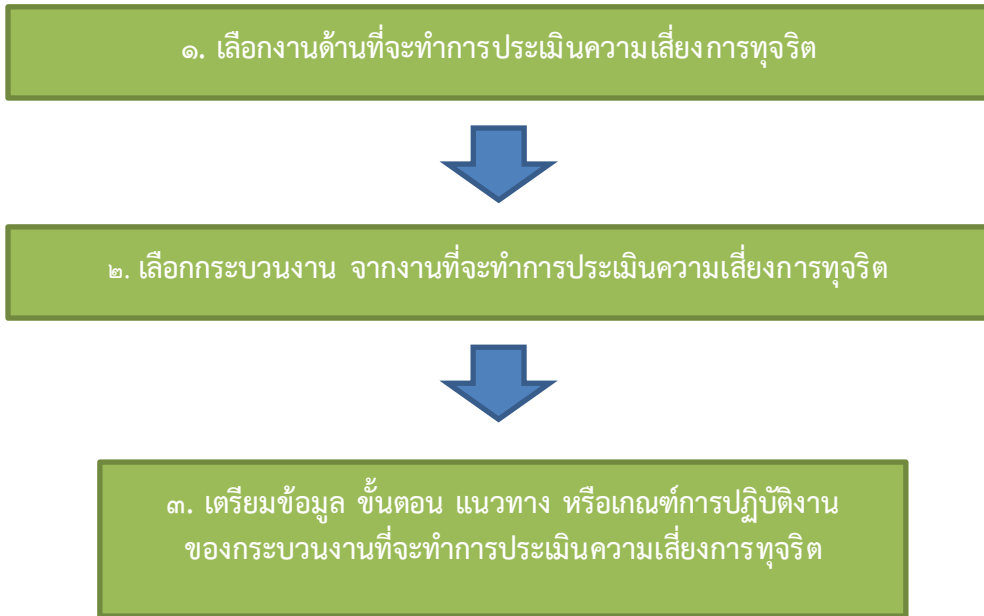


## ๖. ขั้นตอนการประเมินความเสี่ยงการทุจริต มี ๙ ขั้นตอน ดังนี้

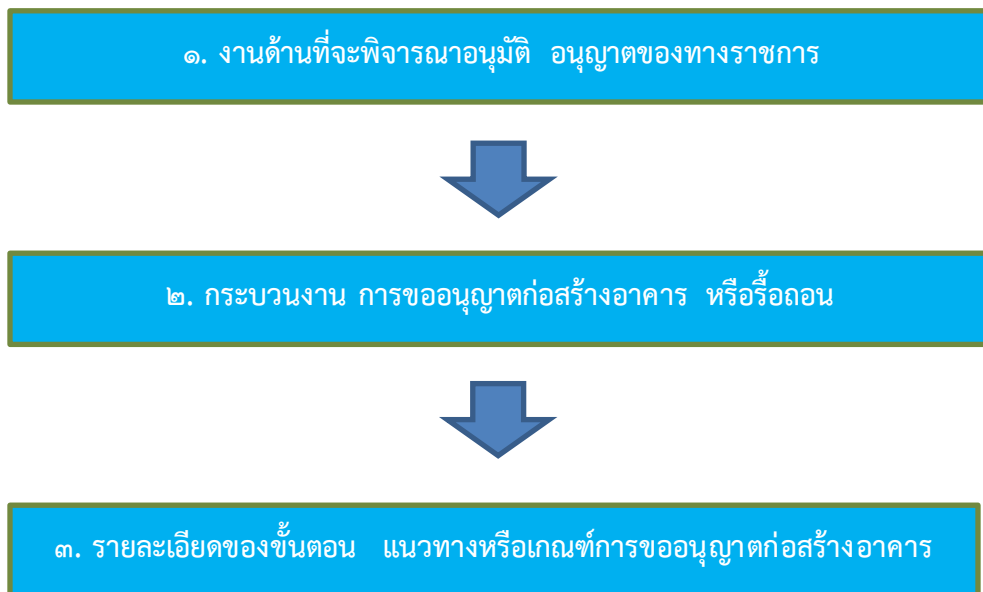
๑. การระบุความเสี่ยง
๒. การวิเคราะห์สถานะความเสี่ยง
๓. เมทริกส์ระดับความเสี่ยง
๔. การประเมินการควบคุมความเสี่ยง
๕. แผนบริหารความเสี่ยง
๖. การจัดทำรายงานผลการเฝ้าระวังความเสี่ยง
๗. จัดทำระบบการบริหารความเสี่ยง
๘. การจัดทำรายงานการบริหารความเสี่ยง
๙. การรายงานผลการดำเนินงานตามแผนการบริหารความเสี่ยง

### ขั้นเตรียมการ : ประเมินความเสี่ยงการทุจริต

ก่อนทำการประเมินความเสี่ยงการทุจริต ต้องทำการคัดเลือกงานหรือกระบวนการจากภารกิจในแต่ละประเภทที่จะทำการประเมิน ซึ่งคู่มือการนี้ได้จำแนกขอบเขตของการประเมินความเสี่ยงการทุจริตไว้ ๓ ด้าน ดังนี้ ความเสี่ยงการทุจริตที่เกี่ยวข้องกับการพิจารณาอนุมัติ อนุญาต (เฉพาะหน่วยงานที่มีภารกิจให้บริการประชาชน อนุมัติ หรืออนุญาต ตามพระราชบัญญัติการอำนวยความสะดวกในการพิจารณาอนุญาตของทางราชการ พ.ศ. ๒๕๕๘) ความเสี่ยงการทุจริตในความโปร่งใสของการใช้อำนาจและหน้าที่และความเสี่ยงในความโปร่งใสของการใช้อำนาจและตำแหน่งหน้าที่และความเสี่ยงการทุจริตในความโปร่งใสของการใช้จ่ายงบประมาณและการบริหารจัดการทรัพยากรภาครัฐ เมื่อคัดเลือกได้แล้ว ให้ทำการคัดเลือกกระบวนการของประเภทด้านนั้น ๆ โดยเฉพาะการดำเนินงานที่อาจก่อให้เกิดการทุจริต และจัดเตรียมข้อมูลขั้นตอนการปฏิบัติงาน หรือแนวทางหลักเกณฑ์ในการปฏิบัติหน้าที่ที่เกี่ยวข้อง จากนั้นให้ลงมือทำการตามขั้นตอนการประเมินความเสี่ยงการทุจริต ตัวอย่างในการประเมินความเสี่ยง ในการพิจารณาอนุมัติ อนุญาต การออกไปอนุญาตก่อสร้างอาคาร



### ตัวอย่าง



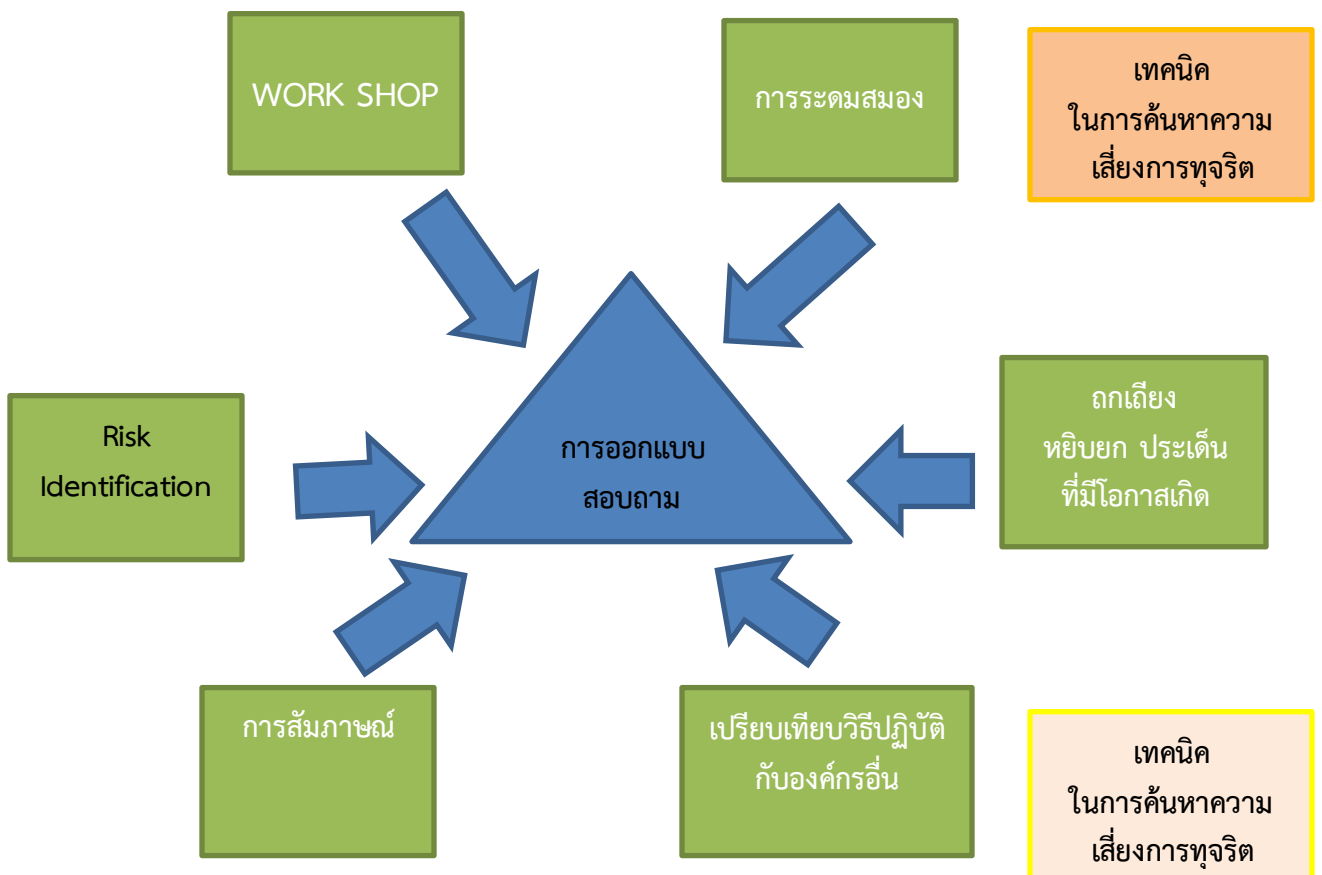


## การประเมินความเสี่ยงการทุจริต ปิงบประมาณ พ.ศ. ๒๕๖๖ (ครั้งที่ ๑) ของเทศบาลตำบลเชียงเคี่ยน

### ขั้นตอนที่ ๑ การระบุความเสี่ยง (Risk Identification)

ขั้นตอนที่ ๑ นำข้อมูลที่ได้จากการขั้นเตรียมการในส่วนรายละเอียดขั้นตอน แนวทางหรือเกณฑ์ การปฏิบัติงานของกระบวนการที่จะทำการประเมินความเสี่ยงการทุจริต ซึ่งในขั้นตอนการปฏิบัติงานนั้น ย่อมประกอบไปด้วยขั้นตอนย่อยในการระบุความเสี่ยงตามขั้นตอนที่ ๑ ให้ทำการระบุความเสี่ยงอธิบาย รายละเอียด รูปแบบ พฤติการณ์ความเสี่ยงเฉพาะที่มีความเสี่ยงการทุจริตเท่านั้น และในการประเมิน ต้องคำนึงถึงความเสี่ยงในภาพรวมของการดำเนินงานเรื่องที่จะทำการประเมินด้วย เนื่องจากในกระบวนการปฏิบัติงานตามขั้นตอนอาจไม่พบความเสี่ยง หรือโอกาสเสี่ยงต่ำ แต่อาจพบว่าความเสี่ยงในเรื่องนั้น ๆ ในการดำเนินงานที่ไม่ได้อยู่ในขั้นตอนก็เป็นได้ โดยไม่ต้องคำนึงว่าหน่วยงานจะมีมาตรการป้องกันหรือแก้ไข ความเสี่ยงการทุจริตนั้นอยู่แล้ว นำข้อมูลรายละเอียดดังกล่าวลงในประเภทของความเสี่ยงซึ่งเป็น Known Factor หรือ Unknown Factor

|                |   |
|----------------|---|
| Known Factor   | ความเสี่ยงทั้ง ปัญหา/พฤติกรรมที่เคยรับรู้ว่าจะเกิดมาก่อน คาดหมายไว้ว่า มีโอกาสสูงที่จะเกิดขึ้น หรือมีประวัติ มีตำนานอยู่แล้ว        |
| Unknown Factor | ปัจจัยความเสี่ยงที่มาจากพยากรณ์ ประมาณการล่วงหน้าในอนาคต ปัญหา/พฤติกรรม ความเสี่ยงที่อาจจะเกิดขึ้น (คิดล่วงหน้า ตีตนไปก่อน ไข้เสมอ) |



**การประเมินความเสี่ยงการทุจริต ประจำปีงบประมาณ พ.ศ. ๒๕๖๖ ครั้งที่ ๑**  
**(เดือนตุลาคม ๒๕๖๕ – มีนาคม ๒๕๖๖)**  
**ของเทศบาลตำบลเชียงเคี่ยน**

\*\*\*\*\*

แบ่งออกเป็น ๓ ด้าน คือ

๑. ความเสี่ยงการทุจริตที่เกี่ยวข้องกับการพิจารณาอนุมัติ อนุญาต
๒. ความเสี่ยงการทุจริตในความโปร่งใสของการใช้อำนาจและตำแหน่งหน้าที่
๓. ความเสี่ยงการทุจริตในความโปร่งใสของการใช้จ่ายงบประมาณและการบริหารจัดการทรัพยากรภาครัฐ

**ตารางที่ ๑ ตารางระบุความเสี่ยง (Known Factor และ Unknown Factor)**  
**ของเทศบาลตำบลเชียงเคี่ยน**





| ที่ | โอกาส/ความเสี่ยงการทุจริต  | ประเภทความเสี่ยงการทุจริต         |                                       |
|-----|--|-----------------------------------|---------------------------------------|
|     |  | Known Factor<br>(เคยเกิดขึ้นแล้ว) | Unknown Factor<br>(ยังไม่เคยเกิดขึ้น) |
| ๑   | ความเสี่ยงการทุจริตที่เกี่ยวข้องกับการพิจารณาอนุมัติ อนุญาต<br>- การพิจารณาตรวจสอบและเสนอความเห็นของการอนุมัติ อนุญาต ไม่ดำเนินการตามลำดับคำขอ                                   | -                                 | /                                     |
| ๒   | ความเสี่ยงการทุจริตในความโปร่งใสของการใช้อำนาจและตำแหน่งหน้าที่<br>- ความโปร่งใสในการบริหารงานบุคคล เช่น การประเมินความดีความชอบการแต่งตั้ง โยกย้าย การดำเนินการทางวินัย เป็นต้น | -                                 | /                                     |
| ๓   | ความเสี่ยงการทุจริตในความโปร่งใสของการใช้จ่ายงบประมาณและการบริหารจัดการทรัพยากรภาครัฐ<br>- เบิกเงินราชการตามสิทธิเป็นเท็จ เช่น ค่าเช่าบ้าน ค่าเบี้ยเลี้ยง ค่าพาหนะ ค่าเช่าที่พัก | -                                 | /                                     |

ตารางที่ ๑ อธิบายรายละเอียดความเสี่ยงการทุจริต เช่น รูปแบบ พฤติการณ์การทุจริตที่มีความเสี่ยงการทุจริตเท่านั้น และควรอธิบายพฤติการณ์ความเสี่ยงให้ละเอียด ชัดเจน มากที่สุด

- ความเสี่ยงที่เคยเกิด หรือคาดว่าจะเกิดซ้ำสูงมีประวัติอยู่แล้ว ให้ใส่เครื่องหมายในช่อง Known Factor
- หากไม่เคยเกิดหรือไม่มีประวัติมาก่อน แต่มีความเสี่ยงจากการพยากรณ์ในอนาคตว่ามีโอกาสเกิด ให้ใส่เครื่องหมายในช่อง Unknown Factor
- หน่วยงานสามารถปรับเปลี่ยนได้โดยไม่รู้ว่าเป็นประเภท Known Factor หรือ Unknown Factor ก็ได้

## ขั้นตอนที่ ๒ การวิเคราะห์สถานะความเสี่ยง

ให้นำข้อมูลจากตารางที่ ๑ มาวิเคราะห์เพื่อแสดงสถานะความเสี่ยงการทุจริตต่อแต่ละโอกาส/ความเสี่ยง การทุจริต ออกตามรายสีไฟจราจร เขียว เหลือง ส้ม แดง โดยระบุสถานะของความเสี่ยงในช่องไฟสีจราจร ความหมายของสถานะความเสี่ยงตามสีไฟจราจร มีรายละเอียด ดังนี้

-  สถานะสีเขียว : ความเสี่ยงระดับต่ำ
-  สถานะสีเหลือง : ความเสี่ยงระดับปานกลางและสามารถใช้ความรอบคอบระมัดระวังในการปฏิบัติงาน ตามปกติควบคุมดูแลได้
-  สถานะสีส้ม : ความเสี่ยงระดับสูง เป็นกระบวนการที่มีผู้เกี่ยวข้องหลายคน หลายหน่วยงานภายในองค์กร มีหลายขั้นตอน จนยากต่อการควบคุม หรือไม่มีอำนาจควบคุมข้ามหน่วยงานตามหน้าที่ปกติ
-  สถานะสีแดง : ความเสี่ยงระดับสูงมาก เป็นกระบวนการที่เกี่ยวข้องกับบุคคลภายนอกที่ไม่รู้จักไม่สามารถตรวจสอบได้ชัดเจน ไม่สามารถกำกับติดตามได้อย่างใกล้ชิดหรืออย่างสม่ำเสมอ

ตารางที่ ๑ ตารางแสดงสถานะความเสี่ยง (แยกตามรายสีไฟจราจร)  
ของเทศบาลตำบลเชียงเคี่ยน

| ที่ | โอกาส/ความเสี่ยงการทุจริต   | สถานะความเสี่ยง |          |       |       |
|-----|---|-----------------|----------|-------|-------|
|     |   | สีเขียว         | สีเหลือง | สีส้ม | สีแดง |
| ๑   | การพิจารณาตรวจสอบและเสนอความเห็นของการอนุมัติ อนุญาต ไม่ดำเนินการตามลำดับคำขอ                                   | -               | /        | -     | -     |
| ๒   | ความไม่โปร่งใสในการบริหารงานบุคคล เช่น การประเมินความดีความชอบ การแต่งตั้ง โยกย้าย การดำเนินการทางวินัย เป็นต้น | -               | /        | -     | -     |
| ๓   | เบิกเงินราชการตามสิทธิเป็นเท็จ เช่น ค่าเช่าบ้าน ค่าเบี้ยเลี้ยง ค่าพาหนะ ค่าเช่าที่พัก                           | -               | /        | -     | -     |

ตารางที่ ๒ นำโอกาส / ความเสี่ยงการทุจริต จากตารางที่ ๑ นำมาแยกสถานะความเสี่ยงการทุจริต ตามไฟสีจราจร

- สีเขียว หมายถึง ความเสี่ยงระดับต่ำ
- สีเหลือง หมายถึง ความเสี่ยงระดับปานกลาง
- สีส้ม หมายถึง ความเสี่ยงระดับสูง
- สีแดง หมายถึง ความเสี่ยงระดับสูงมาก

### ขั้นตอนที่ ๓ เมทริกส์ระดับความเสี่ยง (Risk Level Matrix)

ขั้นตอนที่ ๓ นำโอกาส / ความเสี่ยงการทุจริต จากตารางที่ ๒ มาทำการหาค่าความเสี่ยงรวม ซึ่งได้จากระดับความจำเป็นของการเฝ้าระวัง คูณด้วย ระดับความรุนแรงของผลกระทบ โดยมีเกณฑ์ในการให้ค่า ดังนี้

๓.๑ ระดับความจำเป็นของการเฝ้าระวัง มีแนวทางในการพิจารณา ดังนี้

- ถ้าเป็นกิจกรรมหรือขั้นตอนหลักที่สำคัญของกระบวนการนั้น ๆ แสดงว่ากิจกรรมหรือขั้นตอนนั้นเป็น MUST หมายถึง มีความจำเป็นสูงของการเฝ้าระวังความเสี่ยงการทุจริตที่ต้องทำการป้องกันไม่ดำเนินการไม่ได้ ค่าของ MUST คือมีค่าอยู่ในระดับ ๓ หรือ ๒

- ถ้าเป็นกิจกรรมหรือขั้นตอนนั้นเป็นกิจกรรม หรือขั้นตอนรองของกระบวนการนั้น ๆ แสดงว่ากิจกรรมหรือขั้นตอนนั้น เป็น SHOULD หมายถึง มีความจำเป็นต่ำในการเฝ้าระวังความเสี่ยงการทุจริต ค่าของ SHOULD คือ ค่าที่อยู่ในระดับ ๑ เท่านั้น

๓.๒ ระดับความรุนแรงของผลกระทบ มีแนวทางในการพิจารณา ดังนี้

- กิจกรรมหรือขั้นตอนการปฏิบัติงานนั้นเกี่ยวข้องกับ ผู้มีส่วนได้ส่วนเสีย Stakeholders รวมถึง หน่วยงานกำกับดูแล พันธมิตร ภาครัฐเครือข่าย ค่าอยู่ที่ ๒ หรือ ๓

- กิจกรรมหรือขั้นตอนการปฏิบัติงานนั้นเกี่ยวข้องกับผลกระทบทางการเงิน รายได้ ลด รายจ่ายเพิ่ม Financial ค่าอยู่ที่ ๒ หรือ ๓

- กิจกรรมหรือขั้นตอนการปฏิบัติงานนั้นผลกระทบต่อผู้ใช้บริการ กลุ่มเป้าหมาย Customer/User ค่าอยู่ที่ ๒ หรือ ๓

- กิจกรรมหรือขั้นตอนการปฏิบัติงานนั้นผลกระทบต่อกระบวนการภายใน Internal process หรือกระทบด้านการเรียนรู้ องค์กรความรู้ Learning & Growth ค่าอยู่ที่ ๑ หรือ ๒

### ตารางที่ ๓ SCORING ทะเบียนข้อมูลที่ต้องเฝ้าระวัง ๒ มิติ (หรือตารางเมทริกส์ระดับความเสี่ยง (Risk Level Matrix))

| ที่ | โอกาส/ความเสี่ยงการทุจริต  | ระดับความจำเป็น<br>ของการเฝ้าระวัง |   |   |
|-----|--|------------------------------------|---|---|
|     |  | ๓                                  | ๒ | ๑ |
| ๑   | การพิจารณาตรวจสอบและเสนอความเห็นของการอนุมัติ อนุญาต ไม่ดำเนินการตามลำดับคำขอ                                    | ๒                                  | ๒ | ๔ |
| ๒   | ความไม่โปร่งใสในการบริหารงานบุคคล เช่น การประเมิน ความดีความชอบ การแต่งตั้งโยกย้าย การดำเนินการทาง วินัย เป็นต้น | ๒                                  | ๒ | ๔ |
| ๓   | เบิกเงินราชการตามสิทธิเป็นเท็จ เช่น ค่าเช่าบ้าน ค่าเบี้ย เลี้ยง ค่าพาหนะ ค่าที่พัก                               | ๒                                  | ๒ | ๔ |

ตารางที่ ๓ นำข้อมูลที่มีสถานะความเสี่ยงใน ช่องสีส้ม และสีแดง จากตารางที่ ๒ มาหาค่าความเสี่ยงรวม (ระดับความจำเป็นของการเฝ้าระวัง คูณ ระดับความรุนแรงของผลกระทบ)

ตารางที่ ๓.๑ ระดับความจำเป็นของการเฝ้าระวังของเทศบาลตำบลเชียงเคี่ยน

| ที่ | โอกาส/ความเสี่ยงการทุจริต  | กิจกรรมหรือขั้นตอนหลัก<br>MUDT | กิจกรรมหรือขั้นตอน |
|-----|--|--------------------------------|--------------------|
| ๑   | การพิจารณาตรวจสอบและเสนอความเห็นของการอนุมัติ อนุญาต ไม่ดำเนินการตามลำดับคำขอ                                  | ๒                              |                    |
| ๒   | ความไม่โปร่งใสในการบริหารงานบุคคล เช่น การประเมินความดีความชอบ การแต่งตั้งโยกย้าย การดำเนินการทางวินัย เป็นต้น | ๒                              |                    |
| ๓   | เบิกเงินราชการตามสิทธิเป็นเท็จ เช่น ค่าเช่าบ้าน ค่าเบี้ยเลี้ยง ค่าพาหนะ ค่าที่พัก                              | ๒                              |                    |

ตารางที่ ๓.๒ ระดับความรุนแรงของผลกระทบตาม Balanced Scorecard  
ของเทศบาลตำบลเชียงเคี่ยน

| โอกาส/ความเสี่ยงการทุจริต  | ระดับความรุนแรง |   |   |
|--|-----------------|---|---|
|  | ๑               | ๒ | ๓ |
| การพิจารณาตรวจสอบและเสนอความเห็นของการอนุมัติ อนุญาต ไม่ดำเนินการตามลำดับคำขอ                                  | X               |   |   |
| ความไม่โปร่งใสในการบริหารงานบุคคล เช่น การประเมินความดีความชอบ การแต่งตั้งโยกย้าย การดำเนินการทางวินัย เป็นต้น | X               |   |   |
| เบิกเงินราชการตามสิทธิเป็นเท็จ เช่น ค่าเช่าบ้าน ค่าเบี้ยเลี้ยง ค่าพาหนะ ค่าที่พัก                              | X               |   |   |

## ขั้นตอนที่ ๔ การประเมินการควบคุมความเสี่ยง (Risk – Control Matrix Assessment)

ขั้นตอนที่ ๔ ให้นำความเสี่ยงรวม (จำเป็น x รุนแรง) จากตารางที่ ๓ มาทำการประเมินการควบคุมการทุจริต ว่ามีระดับการควบคุมความเสี่ยงการทุจริตอยู่ในระดับใด เมื่อเทียบกับคุณภาพการจัดการ (คุณภาพการจัดการ สอดส่อง ใฝ่ระวังในงานปกติ) โดยเกณฑ์คุณภาพการจัดการ จะแบ่งเป็น ๓ ระดับ ดังนี้

ดี : จัดการได้ทันที ทุกครั้งที่เกิดความเสี่ยง ไม่กระทบถึงผู้ใช้บริการ/ผู้รับมอบผลงานองค์กรไม่มีผลเสียทางการเงิน ไม่มีรายจ่ายเพิ่ม

พอใช้ : จัดการได้โดยส่วนใหญ่ มีบางครั้งยังจัดการไม่ได้ กระทบถึงผู้ใช้บริการ/ผู้รับมอบผลงานองค์กรแต่ยอมรับได้ มีความเข้าใจ

อ่อน : จัดการไม่ได้ หรือได้เพียงส่วนน้อยการจัดการเพิ่มจากการรายจ่าย มีผลกระทบถึงผู้ใช้บริการ/ผู้รับมอบผลงานและยอมรับไม่ได้ ไม่มีความเข้าใจ

### ตารางที่ ๔ ตารางแสดงการประเมินการควบคุมความเสี่ยง ขององค์การบริหารส่วนตำบลศรีโคตร

| โอกาส/ความเสี่ยงการทุจริต  | คุณภาพการจัดการ | ค่าประเมินการควบคุมความเสี่ยงการทุจริต |                        |                    |
|--|-----------------|--|------------------------|--------------------|
|  |                 | ความเสี่ยงระดับต่ำ                     | ความเสี่ยงระดับปานกลาง | ความเสี่ยงระดับสูง |
| การพิจารณาตรวจสอบและเสนอความเห็นของการอนุมัติ อนุญาตไม่ดำเนินการตามลำดับคำขอ                                   | ดี              | ต่ำ (๑)                                | ค่อนข้างต่ำ (๒)        | ปานกลาง (๓)        |
|  |                 | ค่อนข้างต่ำ (๔)                        | ปานกลาง (๕)            | ค่อนข้างสูง (๖)    |
|  |                 | ปานกลาง (๗)                            | ค่อนข้างสูง (๘)        | สูง (๙)            |
| ความไม่โปร่งใสในการบริหารงานบุคคล เช่น การประเมินความดีความชอบ การแต่งตั้งโยกย้าย การดำเนินการทางวินัย เป็นต้น | ดี              | ต่ำ (๑)                                | ค่อนข้างต่ำ (๒)        | ปานกลาง (๓)        |
|  |                 | ค่อนข้างต่ำ (๔)                        | ปานกลาง (๕)            | ค่อนข้างสูง (๖)    |
|  |                 | ปานกลาง (๗)                            | ค่อนข้างสูง (๘)        | สูง (๙)            |
| เบิกเงินราชการตามสิทธิเป็นเท็จ เช่น ค่าเช่าบ้าน ค่าเบี้ยเลี้ยง ค่าพาหนะ ค่าที่พัก                              | ดี              | ต่ำ (๑)                                | ค่อนข้างต่ำ (๒)        | ปานกลาง (๓)        |
|  |                 | ค่อนข้างต่ำ (๔)                        | ปานกลาง (๕)            | ค่อนข้างสูง (๖)    |
|  |                 | ปานกลาง (๗)                            | ค่อนข้างสูง (๘)        | สูง (๙)            |

ตารางที่ ๔ ให้นำค่าความเสี่ยงรวม (จำเป็น x รุนแรง) จากตารางที่ ๓ มาทำการประเมินการควบคุมการทุจริต โดยการวิเคราะห์จากคุณภาพการจัดการขององค์กรกับความเสี่ยงเรื่องที่ทำประเมิน (ดี/พอใช้/อ่อน) เพื่อประเมินว่า ความเสี่ยงการทุจริต มีค่าความเสี่ยงอยู่ระดับใด จะได้นำไปบริหารจัดการความเสี่ยง ตามความรุนแรงของความเสี่ยง

### ขั้นตอนที่ ๕ แผนบริหารความเสี่ยง

ขั้นตอนที่ ๕ ให้เลือกเหตุการณ์ที่มีความเสี่ยงสูงสุดจากการประเมินการควบคุมความเสี่ยง Risk – Control Matrix Assessment ในตารางที่ ๔ ที่อยู่ในช่องค่าความเสี่ยง อยู่ในระดับสูงค่อนข้างปานกลาง มาทำแผนบริหารความเสี่ยงการทุจริตตามลำดับความรุนแรง (กรณีที่หน่วยงานทำการประเมินการควบคุมความเสี่ยง ในตารางที่ ๔ ไม่พบว่าความเสี่ยงอยู่ในระดับสูง ค่อนข้างสูง ปานกลาง เลย แต่พบว่าความเสี่ยงการทุจริตอยู่ในระดับต่ำ หรือค่อนข้างต่ำ ให้ทำการจัดทำแผนบริหารความเสี่ยงในเชิงเฝ้าระวังความเสี่ยงการทุจริต หรือให้หน่วยงานพิจารณาทำการเลือกภารกิจงาน/หรือกระบวนการหรือการดำเนินงานที่อาจก่อให้เกิดหรือมีโอกาสเกิดความเสี่ยงการทุจริต นำมาประเมินความเสี่ยงการทุจริตเพิ่มเติม)

#### ตารางที่ ๕ ตารางแผนบริหารความเสี่ยง แผนบริการความเสี่ยงการทุจริต ของเทศบาลตำบลเชียงเคี่ยน ประจำปีงบประมาณ พ.ศ. ๒๕๖๖

| ที่ | รูปแบบพฤติกรรมความเสี่ยงการทุจริต  | มาตรการป้องกันการทุจริต  |
|-----|--|--|
| ๑   | การพิจารณาตรวจสอบและเสนอความเห็นของการอนุมัติ อนุญาตไม่ดำเนินการตามลำดับคำขอ                                   | - จัดทำคู่มือการปฏิบัติงาน แผนผัง ขั้นตอนการปฏิบัติงาน ให้ละเอียดชัดเจน และเผยแพร่ให้เจ้าหน้าที่ในหน่วยงานได้รับทราบ และถือปฏิบัติให้เป็นแนวทางเดียวกัน<br>- กำชับให้เจ้าหน้าที่ผู้รับผิดชอบเสนอเรื่องตามลำดับคำขอ                   |
| ๒   | ความไม่โปร่งใสในการบริหารงานบุคคล เช่น การประเมินความดีความชอบ การแต่งตั้งโยกย้าย การดำเนินการทางวินัย เป็นต้น | - จัดกิจกรรมฝึกอบรม ส่งเสริมด้านคุณธรรม จริยธรรม กิจกรรมให้ความรู้เกี่ยวกับระเบียบกฎหมาย หนังสือสั่งการที่เกี่ยวข้องกับการบริหารงานบุคคล กิจกรรมที่ให้ความรู้เกี่ยวกับวินัยพนักงานส่วนท้องถิ่น และเจ้าหน้าที่ในหน่วยงาน              |
| ๓   | เบิกเงินราชการตามสิทธิเป็นเท็จ เช่น ค่าเช่าบ้าน ค่าเบี้ยเลี้ยง ค่าพาหนะ ค่าที่พัก                              | - จัดกิจกรรมฝึกอบรม ส่งเสริมด้านคุณธรรมจริยธรรม กิจกรรมให้ความรู้เกี่ยวกับระเบียบกฎหมาย หนังสือสั่งการที่เกี่ยวข้องและ กิจกรรมที่ให้ความรู้เกี่ยวกับการเบิกเงินราชการตามสิทธิ เช่น ค่าเช่าบ้าน ค่าเบี้ยเลี้ยง ค่าพาหนะ ค่าที่พัก ฯลฯ |

ตารางที่ ๕ พิจารณาเหตุการณ์ความเสี่ยง ที่มีค่าความเสี่ยงการทุจริต จากตารางที่ ๔ ตามลำดับความรุนแรงมาจัดทำ แผนบริหารความเสี่ยงเพื่อป้องกันการทุจริตต่อไป

## ขั้นตอนที่ ๖ การจัดทำรายงานผลการเฝ้าระวังความเสี่ยง

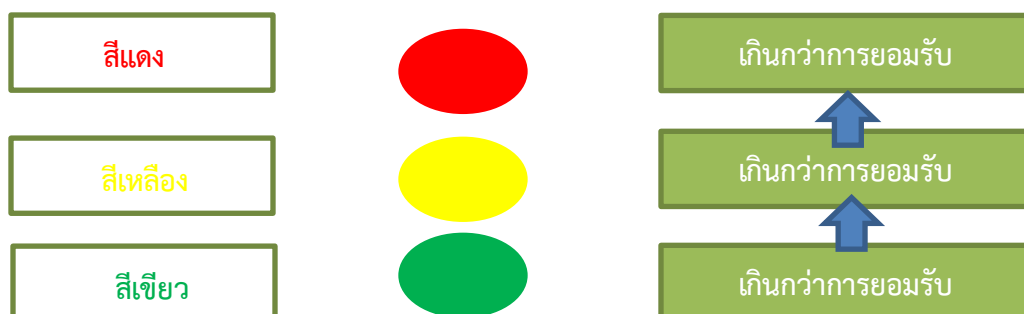
ขั้นตอนที่ ๖ เพื่อติดตามเฝ้าระวัง เป็นการประเมินการบริหารความเสี่ยงการทุจริตในกิจกรรมตามแผนบริหารความเสี่ยงของขั้นตอนที่ ๕ ซึ่งเปรียบเสมือนเป็นการสร้างตะแกรงดัก เพื่อเป็นการยืนยันผลการป้องกันหรือแก้ไขปัญหาที่มีประสิทธิภาพมากขึ้นเพียงใด โดยการแยกสถานะของการเฝ้าระวังความเสี่ยงการทุจริตต่อไป ออกเป็น ๓ สี ได้แก่ สีเขียว สีเหลือง สีแดง

ตารางที่ ๖ ตารางการจัดทำรายงานผลการเฝ้าระวังความเสี่ยงของเทศบาลตำบลเชียงเคี่ยน

| ที่ | มาตรการป้องกันการทุจริต   | โอกาส/ความเสี่ยงการทุจริต   | สถานะความเสี่ยง |        |     |
|-----|---|---|-----------------|--------|-----|
|     |   |   | เขียว           | เหลือง | แดง |
| ๑   | - จัดทำคู่มือการปฏิบัติงาน แผนผัง ขั้นตอนการปฏิบัติงานให้ละเอียดชัดเจน และเผยแพร่ให้เจ้าหน้าที่ในหน่วยงานได้รับทราบและถือปฏิบัติให้เป็นแนวทางการเดียวกัน<br>- กำชับให้เจ้าหน้าที่ผู้รับผิดชอบเสนอเรื่องตามลำดับคำขอ   | การพิจารณาตรวจสอบและเสนอความเห็นการอนุมัติ อนุญาตไม่ดำเนินการตามลำดับคำขอ                               | /               |        |     |
| ๒   | - จัดกิจกรรมฝึกอบรม ส่งเสริมด้านคุณธรรมจริยธรรม กิจกรรมให้ความรู้เกี่ยวกับระเบียบ กฎหมาย หนังสือสั่งการที่เกี่ยวข้องกับการบริหารงานบุคคล กิจกรรมที่ให้ความรู้เกี่ยวกับวินัยพนักงานส่วนท้องถิ่นและเจ้าหน้าที่ในหน่วยงาน  | ความไม่โปร่งใสในการบริหารงานบุคคล เช่น การประเมินความดี ความชอบ การแต่งตั้งโยกย้าย การดำเนินการทางวินัย | /               |        |     |
| ๓   | - จัดกิจกรรมฝึกอบรมส่งเสริมด้านคุณธรรมจริยธรรม กิจกรรมให้ความรู้เกี่ยวกับระเบียบกฎหมาย หนังสือสั่งการที่เกี่ยวข้องและกิจกรรมที่ให้ความรู้เกี่ยวกับการเบิกเงินราชการตามสิทธิ วินัยพนักงานส่วนท้องถิ่นให้กับผู้บริหารท้องถิ่น สมาชิกสภาท้องถิ่นและเจ้าหน้าที่ในหน่วยงาน | เบิกเงินราชการตามสิทธิเป็นเท็จ เช่น ค่าเช่าบ้าน ค่าเบี้ยเลี้ยง ค่าพาหนะ ค่าเช่าที่พัก                   | /               |        |     |

ตารางที่ ๖ ให้รายงานสถานะของการเฝ้าระวังการทุจริตตามแผนบริหารความเสี่ยงในตารางที่ ๕ ว่าอยู่ในสถานะใด ความเสี่ยงระดับใด เพื่อพิจารณาทำกิจกรรมเพิ่มเติม กรณีอยู่ในข่ายที่ยังแก้ไขไม่ได้

- ← สถานะสีเขียว : ไม่เกิดกรณีที่อยู่ในข่ายความเสี่ยง กรณีอยู่ในข่ายที่ยังแก้ไขไม่ได้
- ← สถานะสีเหลือง : เกิดกรณีที่อยู่ในข่ายความเสี่ยง แต่แก้ไขได้ทันท่วงทีตามมาตรการ/นโยบาย/โครงการ/กิจกรรมที่เตรียมไว้ แผนใช้ได้ผล ความเสี่ยงการทุจริตลดลง ระดับความรุนแรง < ๓
- ← สถานะสีแดง : เกิดกรณีที่อยู่ในข่ายยังแก้ไขไม่ได้ ควรมีมาตรการ/นโยบาย/โครงการ/กิจกรรมเพิ่มขึ้นแผนใช้ไม่ได้ผล ความเสี่ยงการทุจริตไม่ลดลงระดับความรุนแรง > ๓





### ขั้นตอนที่ ๗ การจัดทำระบบการบริหารความเสี่ยง

ขั้นตอนที่ ๗ นำผลจากทะเบียนเฝ้าระวังความเสี่ยงการทุจริต จากตารางที่ ๖ ออกตามสถานะ ๓ สถานะ ซึ่งในขั้นตอนที่ ๗ สถานะความเสี่ยงการทุจริตที่อยู่ในข่ายที่ยังแก้ไขไม่ได้ จะต้องมีการหรือมาตรการอะไรเพิ่มเติมต่อไป โดยแยกสถานะเพื่อทำระบบการบริหารความเสี่ยงออกเป็น ดังนี้

๗.๑ เกินกว่าการยอมรับ (สถานะสีแดง Red) ควรมีกิจกรรมเพิ่มเติม

๗.๒ เกิดขึ้นแล้วแต่ยอมรับได้ ควรมีกิจกรรมเพิ่มเติม (สถานะสีเหลือง Yellow)

๗.๓ ยังไม่เกิดเฝ้าระวังต่อเนื่อง (สถานะสีเขียว Green)

#### ตารางที่ ๗ ตารางจัดทำระบบการบริหารความเสี่ยงขององค์การบริหารส่วนตำบลศรีโคตร

##### ๗.๑ (สถานะสีแดง Red) เกินกว่าการยอมรับ ควรมีกิจกรรมเพิ่มเติม

| ความเสี่ยงการทุจริต<br>(สถานะสีแดง Red) | มาตรการป้องกันการทุจริต เพิ่มเติม |
|---|-----------------------------------|
| -                                       | -                                 |

##### ๗.๒ (สถานะสีเหลือง Yellow) เกิดขึ้นแล้วแต่ยอมรับได้ ควรมีกิจกรรมเพิ่มเติม

| ความเสี่ยงการทุจริต<br>(สถานะสีเหลือง Yellow) | มาตรการป้องกันการทุจริต เพิ่มเติม |
|---|-----------------------------------|
| -   | -                                 |

##### ๗.๓ (สถานะสีเขียว Green) ยังไม่เกิดเฝ้าระวังต่อเนื่อง

| ความเสี่ยงการทุจริต<br>(สถานะสีเขียว Green)   | มาตรการป้องกันการทุจริต เพิ่มเติม |
|---|-----------------------------------|
| การพิจารณาตรวจสอบและเสนอความเห็นของการอนุมัติ อนุญาต ไม่ดำเนินการตามลำดับคำขอ                           | ให้เฝ้าระวังอย่างต่อเนื่อง        |
| ความไม่โปร่งใสในการบริหารงานบุคคล เช่น การประเมินความดี ความชอบ การแต่งตั้งโยกย้าย การดำเนินการทางวินัย | ให้เฝ้าระวังอย่างต่อเนื่อง        |
| เบิกเงินราชการตามสิทธิเป็นเท็จ เช่น ค่าเช่าบ้าน ค่าเบี้ยเลี้ยง ค่าพาหนะ ค่าเช่าที่พัก                   | ให้เฝ้าระวังอย่างต่อเนื่อง        |

### ขั้นตอนที่ ๘ การจัดทำตารางการบริหารความเสี่ยง

ขั้นตอนที่ ๘ เป็นการจัดทำรายงานสรุปให้เห็นในภาพรวม ว่ามีผลจากการบริหารความเสี่ยงการทุจริตตามขั้นตอนที่ ๗ มีสถานะความเสี่ยงการทุจริตอยู่ในระดับใด (สี) สถานะความเสี่ยง สีเขียว หมายถึง สถานะความเสี่ยงต่ำ สีเหลือง หมายถึง สถานะความเสี่ยงปานกลาง สีแดง หมายถึง สถานะความเสี่ยงระดับสูงมากเพื่อเป็นเครื่องมือในการกำกับ ติดตาม และประเมินผล

ตารางที่ ๘ ตารางรายงานการบริหารความเสี่ยง ของเทศบาลตำบลเชียงเคี่ยน

| ที่ | สรุปสถานะความเสี่ยงการทุจริต (เขียว เหลือง แดง) |        |     |
|-----|---|--------|-----|
|     | เขียว   | เหลือง | แดง |
| ๑   | /   |        |     |
| ๒   | /   |        |     |
| ๓   | /   |        |     |

### ขั้นตอนที่ ๙ การรายงานผลการดำเนินการตามแผนบริหารความเสี่ยง

ขั้นตอนที่ ๙ เป็นการจัดทำแบบรายงานผลการดำเนินงานตามแผนบริหารความเสี่ยงการทุจริตหรือสถานะแผนบริหารความเสี่ยงการทุจริตหรือสถานะแผนบริหารความเสี่ยงการทุจริต ตารางที่ ๘ ต่อผู้บริหารของหน่วยงาน ซึ่งห้วงระยะเวลาของการรายงานผล ขึ้นอยู่กับหน่วยงาน เช่น รายงานทุกเดือน ทุกไตรมาส ซึ่งแบบในรายงานตามตารางที่ ๙ และตารางที่ ๑๐ สามารถปรับได้ตามความเหมาะสมของหน่วยงาน

ตารางที่ ๙ แบบรายงานผลการดำเนินงานตามแผนบริหารความเสี่ยง  
ขององค์การบริหารส่วนตำบลศรีโคตร

| แบบรายงานสถานะแผนบริหารความเสี่ยงการทุจริต ประจำปี ๒๕๖๖<br>รอบ ๖ เดือน (รอบเดือน ตุลาคม ๒๕๖๕ – มีนาคม ๒๕๖๖) |   |
|---|---|
| ชื่อแผนบริหารความเสี่ยง   | แผนบริหารความเสี่ยงการทุจริต ทต.เชียงเคี่ยน ประจำปี ๒๕๖๖  |
| โอกาส/ความเสี่ยง  | การพิจารณาตรวจสอบและเสนอความเห็นขออนุมัติ อนุญาตไม่ดำเนินการตามลำดับคำขอ  |
|   | ความไม่โปร่งใสในการบริหารงานบุคคล เช่น การประเมินความดีความชอบ การแต่งตั้ง โยกย้าย การดำเนินการทางวินัย เป็นต้น   |
|   | เบิกเงินราชการตามสิทธิเป็นเท็จ เช่น ค่าเช่าบ้าน ค่าเบี้ยเลี้ยง ค่าพาหนะ ค่าที่พัก ฯลฯ   |
| สถานะของการดำเนินการจัดการความเสี่ยง  | ( ) ยังไม่ได้ดำเนินการ<br>( / ) เฝ้าระวัง และติดตามต่อเนื่อง<br>( ) ต้องการปรับปรุงแผนบริหารความเสี่ยงใหม่ให้เหมาะสม<br>( ) เหตุผลอื่น ๆ (โปรดระบุ).....                            |
| ผลการดำเนินงาน  | สถานะความเสี่ยงการทุจริตขององค์การบริหารส่วนตำบลศรีโคตร ประจำปีงบประมาณ ๒๕๖๖ (ครั้งที่ ๑) สถานะความเสี่ยง สีเขียว หมายถึง ความเสี่ยงระดับต่ำ แต่ให้เฝ้าระวังและติดตามอย่างต่อเนื่อง |